



Подготовить кабель МРМПЭ 2х1,2 с необходимым запасом для подключения в шкафу ШТР10-Х.

Подготовить провод заземления ПуВ 1х4,0 длиной 15-30 см.

Подготовить хомут винтовой размером 7-13 мм.


Аккуратно не повреждая оплетку, удалить необходимую по длине оболочку кабеля.

Зачистить провод 5-7мм. облудить паяльником.

Подготовить хомут винтовой для пайки, зачистив напильником внутреннюю часть около винта. облудить паяльником.



Зачистить напильником и облудить паяльником





Снять оплетку с кабеля оставив 10-15мм для присоединения хомута.

Припаять провод заземления к хомуту с внутренней стороны.

Тонкую проволоку оплетки кабеля намотать на оплетку.

Аккуратно одеть зажим на кабель и закрутить винт до полной фиксации.



Разъединить жилы кабеля врезанием полиэтиленовой оплетки.

Зачистить кабель и провод по 4-6 мм для подключения в входной клемный блок ШТР10-Х.

Кабель готов к подключению в